



湖北科技学院  
HUBEI UNIVERSITY OF SCIENCE AND TECHNOLOGY

# 湖北科技学院

## 毕业生规模及总体介绍

### 2024届

# 目录

|                  |   |
|------------------|---|
| 一、规模与结构 .....    | 1 |
| 二、毕业去向及落实率 ..... | 1 |
| 三、社会贡献度 .....    | 2 |
| （一）就业地区 .....    | 2 |
| （二）就业行业 .....    | 3 |
| （三）就业职业 .....    | 3 |
| （四）就业单位 .....    | 4 |

## 一、规模与结构

学校 2024 届毕业生共 5709 人，其中本科毕业生 5362 人，占毕业生总人数的 93.92%；专科毕业生 347 人，占毕业生总人数的 6.08%。

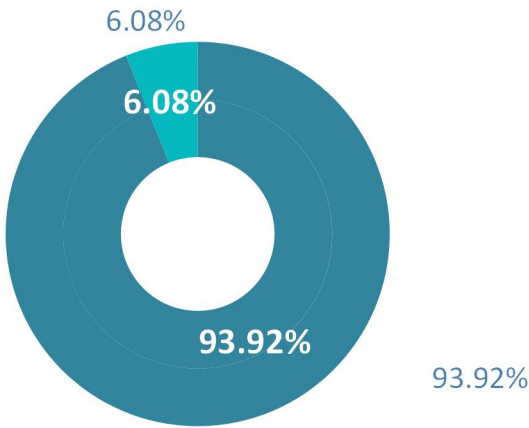


图 1-1 2024 届毕业生各学历规模及占比（单位:人）

数据来源：湖北省大中专院校毕业生就业管理系统。

## 二、毕业去向及落实率

截至 2024 年 12 月 31 日，2024 届毕业生毕业去向落实率为 93.97%，本科毕业生毕业去向落实率为 93.77%，专科毕业生毕业去向落实率为 97.12%。

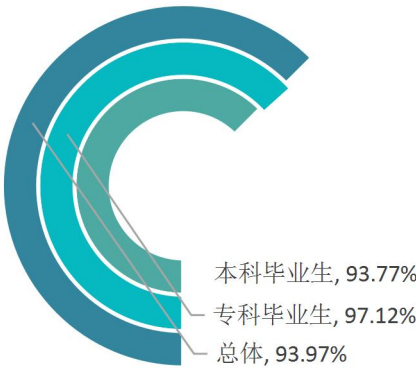


图 1-2 2024 届毕业生毕业去向落实率分布

数据来源：湖北省大中专院校毕业生就业管理系统。

### 三、社会贡献度<sup>1</sup>

#### （一）就业地区

学校 2024 届毕业生主要选择在省内就业<sup>2</sup>（64.15%），服务地方经济发展；其中，本科毕业生、专科毕业生省内就业占比分别为 62.02%、95.83%。

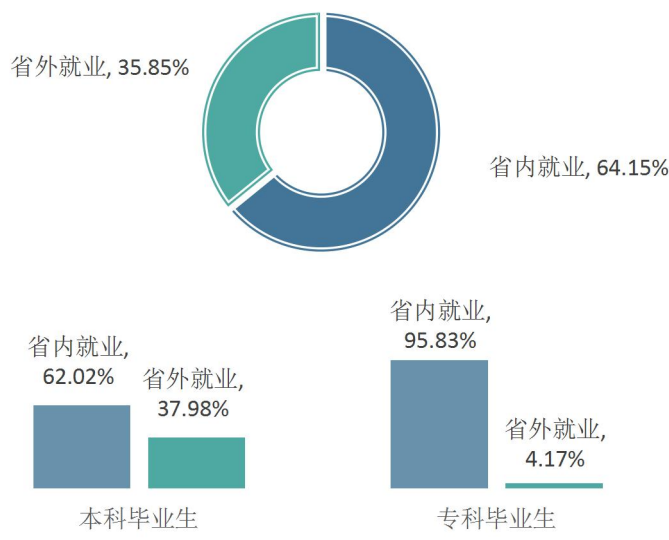


图 1-3 2024 届毕业生省内、省外就业占比

<sup>1</sup>针对已就业毕业生进一步统计分析其就业地区、就业行业、就业职业、就业单位分布。就业地区需学校按我国民政部 2024 年 4 月公布行政区划提供信息；就业行业、职业需学校按“全国普通高等学校毕业生就业数据库结构及代码标准”（教学司函〔2014〕1 号）提供信息。就业单位性质需学校按“教育部办公厅关于进一步做好普通高等学校毕业生就业监测工作的通知”（教就业厅函〔2024〕11 号）提供信息。就业行业、职业按一级分类分析。就业单位按就业单位性质分类分析。

<sup>2</sup>省内就业率计算公式为省内就业人数/总体就业人数（已提供就业地区）\*100.00%。

## （二）就业行业

学校 2024 届毕业生行业布局与学校专业设置及培养定位相契合；主要流向了卫生和社会工作（26.94%）、教育（11.86%）及批发和零售业（9.32%）。

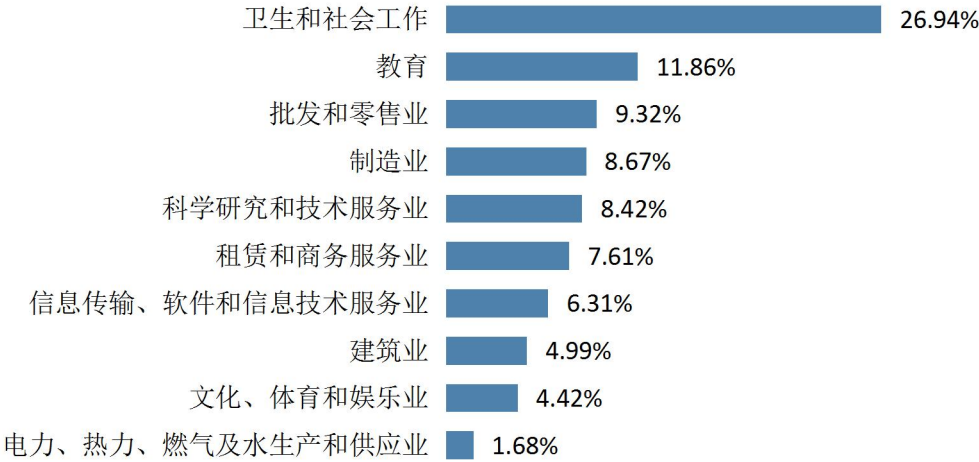


图 1-4 2024 届毕业生就业量占比排名前十的行业分布

数据来源：湖北省大中专院校毕业生就业管理系统。

## （三）就业职业

学校 2024 届毕业生所从事的职业主要为卫生专业技术人员，占比为 26.94%；其次为其他人员（19.06%）及教学人员（10.99%）。

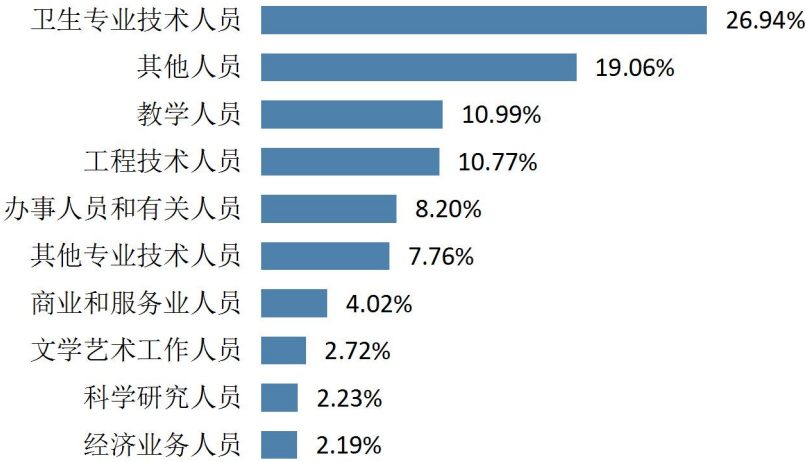


图 1-5 2024 届毕业生就业量占比排名前十的职业分布

数据来源：湖北省大中专院校毕业生就业管理系统。

（四）就业单位

学校 2024 届毕业生就业单位流向以其他企业（含民营企业等）为主，占比为 53.29%；医疗卫生单位次之，占比为 15.99%。

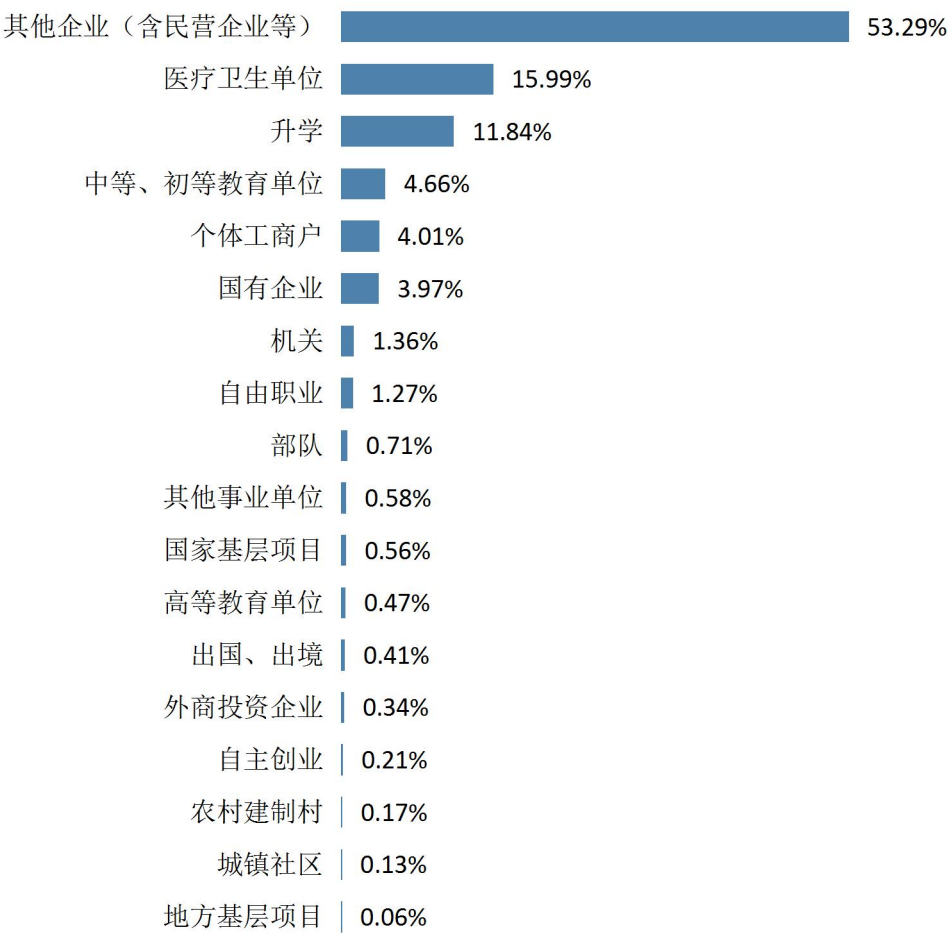


图 1-6 2024 届毕业生就业单位性质分布

数据来源：湖北省大中专院校毕业生就业管理系统。

